

Агропромышленный комплекс. 2016 год.

Сельскохозяйственное производство – основная отрасль экономики Вельского района, обеспечивающая развитие сельских территорий. Основными направлениями специализации сельского хозяйства района по-прежнему являются молочно-мясное скотоводство, кормопроизводство, выращивание картофеля и овощей. В крестьянских (фермерских) хозяйствах и личных подсобных хозяйствах также занимаются овцеводством, свиноводством, птицеводством и др.

В настоящее время на территории района осуществляют производственную деятельность 7 сельскохозяйственных организаций разных форм собственности: АО «Важское», АО «Агрофирма Вельская», ООО «Агрофирма Судромская», ООО «Пежда», СПК «Долматовский», ООО «Шадреньга, СПК «Шадреньга (в стадии банкротства). 27 крестьянско-фермерских хозяйств, а также более 10000 личных подсобных хозяйств граждан. В 2015 году прекратило производственную деятельность общество с ограниченной ответственностью «Вельская птицефабрика» и находится в стадии банкротства. А также ЗАО «Знамя победы» по решению учредителей было присоединено к акционерному обществу «Важское» и стало его производственным отделением.

Среди землепользователей сельскохозяйственные угодья распределяются следующим образом: сельскохозяйственные предприятия - 60%, крестьянские хозяйства - 14% и в личном пользовании граждан - 11%.

В 2016 году объем производства продукции сельского хозяйства снизился к уровню 2015 года на 15,3% и составил 1777,1 млн. руб., в т.ч. по сельскохозяйственным предприятиям – 1222,5 млн. руб., что на 23% ниже уровня 2015 года. Основной причиной снижения объема валовой сельскохозяйственной продукции является прекращение производственной деятельности ООО «Вельская птицефабрика» из-за произошедшего пожара в цехе убоя и переработки птицы в феврале 2015 года. По крестьянским (фермерским) хозяйствам объем производства сельскохозяйственной продукции сложился на уровне 50,3 млн. руб. (рост к уровню 2015 года на 33,1%); хозяйствам населения – 504,3 млн. руб. (рост к уровню 2015 года на 6,2%).

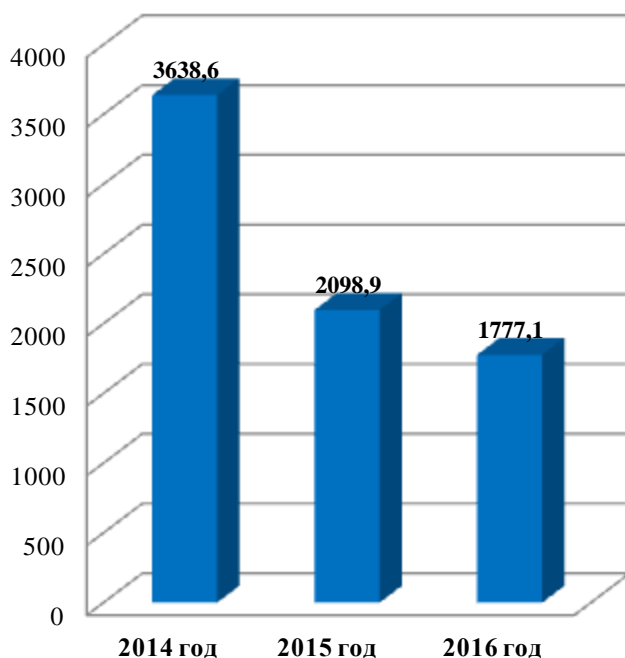
Основные показатели развития сельского хозяйства по Вельскому району.

Наименование показателя	Ед. изм.	2014 год	2015 год	2016 год
Количество сельскохозяйственных предприятий	ед	8	6	7
Количество крестьянских (фермерских) хозяйств	ед	24	27	27
Количество личных подсобных хозяйств населения	ед	10044	10061	10059
Объем производства продукции сельского хозяйства по всем категориям хозяйств, в т.ч.	млн. руб.	3638,6	2098,9	1777,1
-растениеводство	млн. руб.	663,5	668,8	605,5
-животноводство	млн. руб.	2975,2	1430,1	1171,6
Сельскохозяйственные предприятия	млн. руб.	3115,3	1586,2	1222,5
-растениеводство	млн. руб.	280,2	295,3	232,7
-животноводство	млн. руб.	2835,1	1290,8	989,8
Крестьянские (фермерские) хозяйства	млн. руб.	44,8	37,8	50,3
-растениеводство	млн. руб.	12,9	8,9	10,5
-животноводство	млн. руб.	31,9	29,0	39,8
Личные подсобные хозяйства населения	млн. руб.	478,5	475,0	504,3
-растениеводство	млн. руб.	370,3	364,6	362,3
-животноводство	млн. руб.	108,2	110,3	142,0
Среднемесячная заработная плата в сельхозпредприятиях и крупных крестьянских хозяйствах	руб.	23805	26758	28239
Среднегодовая численность работников в	чел.	1680	845	856

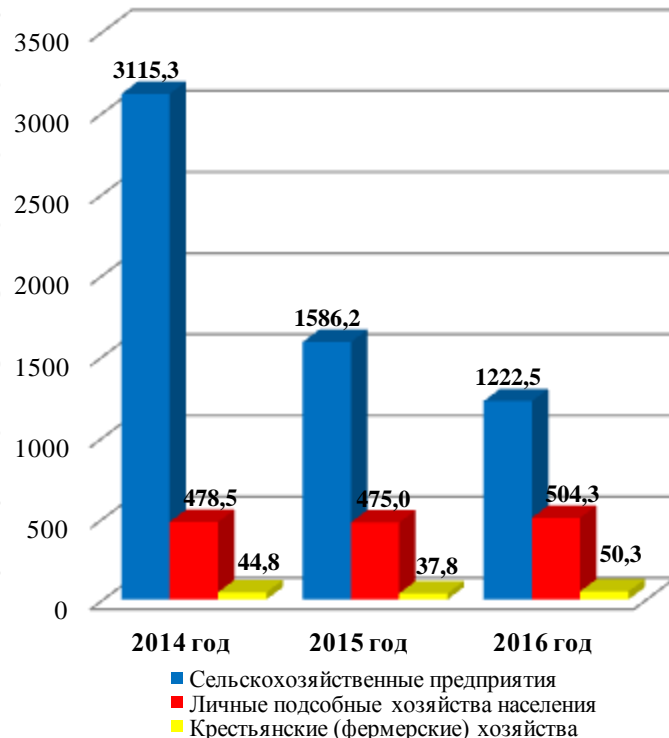
сельхозпредприятиях и крупных крестьянских хозяйствах				
Количество прибыльных предприятий	ед.	7	6	6
Количество убыточных предприятий	ед.	1	-	1

Значительный объем продукции сельского хозяйства производится сельскохозяйственными предприятиями, доля которых в общем объеме производства продукции составляет порядка 68,8%, на долю хозяйств населения приходится 28,3%, на долю крестьянских (фермерских) хозяйств – 2,8%.

Объем производства продукции сельского хозяйства в хозяйствах всех категорий (млн. руб)

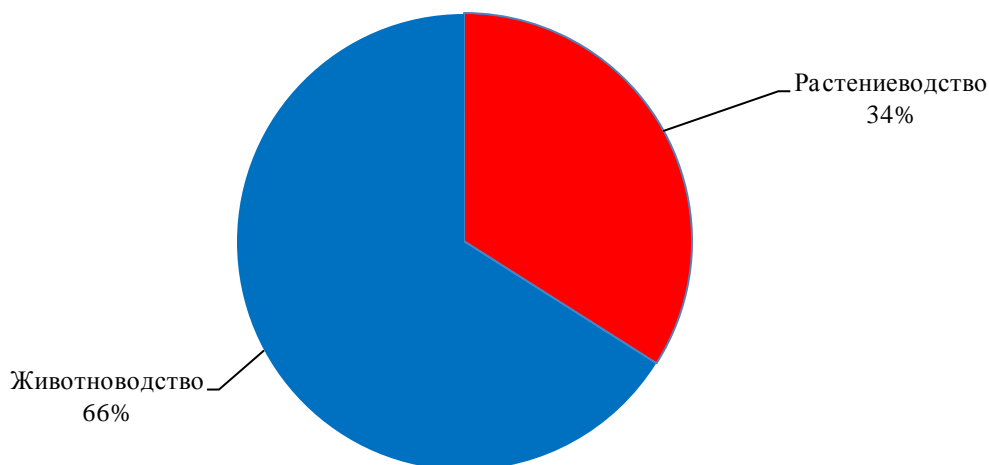


Объем производства продукции сельского хозяйства по категориям хозяйств (млн. руб)



В структуре валового сельскохозяйственного производства продукция животноводства составляет - 66%, растениеводства - 34%. За 2016 год, в целом по району, доля продукции животноводства в общем объеме произведенной сельхозпродукции снизилась на 2,2 п.п, в том числе в сельхозорганизациях – на 0,3 п.п. В хозяйствах населения и крестьянских (фермерских) хозяйствах наблюдался рост доли продукции животноводства на 4,9 п.п. и 2,4 п.п. соответственно.

**Структура производства сельскохозяйственной продукции
в 2016 году.**



Численность работающих в сельхозпредприятиях и крупных крестьянских хозяйствах в 2016 году по сравнению с предыдущим годом увеличилась на 11 работников и составила 856 человек. Среднемесячная оплата труда выросла по сравнению с прошлым годом на 5,5% и составила 28239 рублей.

По итогам работы 2016 года балансовая прибыль сельхозпредприятий с учетом господдержки составила 210 млн.руб, что на 5% меньше уровня прошлого года.

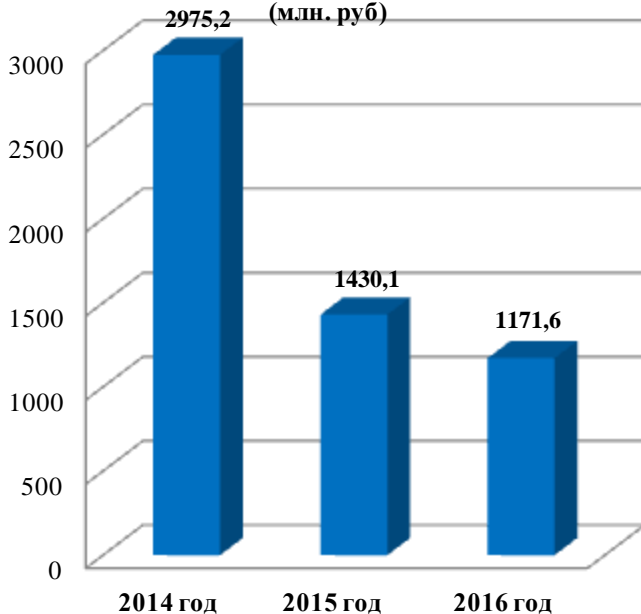
В 2016 году шесть сельскохозяйственных организаций получили прибыль, одно сельхозпредприятие (СПК «Шадреньга») убыточно и находится в стадии банкротства.

Животноводство

Говоря об итогах работы сферы агропромышленного комплекса Вельского района в 2016 году, особо следует остановиться на положении дел в отрасли животноводства. Животноводство, представленное в основном молочно-мясным скотоводством, является ведущей отраслью сельского хозяйства в нашем районе.

Объем валовой продукции животноводства в отчетном году получен в сумме 1171,6 млн. руб, что составляет 81,9% к уровню 2015 года. Снижение объема производства продукции произошло только за счет сельхозпредприятий, а точнее в связи с закрытием ООО «Вельская птицефабрика».

Объем производства продукции животноводства в хозяйствах всех категорий (млн. руб)



Объем производства продукции животноводства по категориям хозяйств (млн. руб)



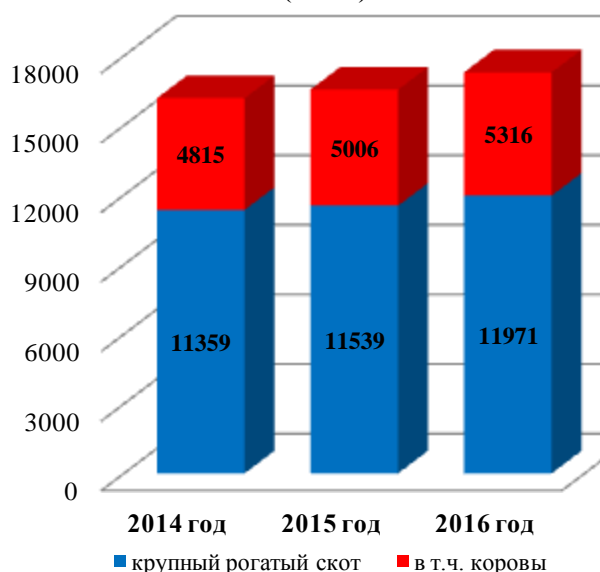
В структуре производства животноводческой продукции доля сельскохозяйственных предприятий составляет 84,5%, хозяйства населения – 12,1%, крестьянские (фермерские хозяйства) – 3,4%.

По состоянию на 1 января 2017 года в хозяйствах всех категорий имелось 11971 голова крупного рогатого скота, в том числе 5316 фуражных (дойных) коров. За последний год поголовье крупного рогатого скота возросло на 432 головы, в т.ч. поголовье коров на 310 голов. В сельхозпредприятиях содержится 11048 голов крупного рогатого скота (92,3% от общего поголовья по району), 104,6% к уровню 2015 года. Значительное увеличение общего поголовья крупного рогатого скота наблюдается в АО «Важское» на 384 головы (или на 10% больше уровня прошлого года), в ООО «Пежма» на 152 головы (или на 16% больше уровня прошлого года).

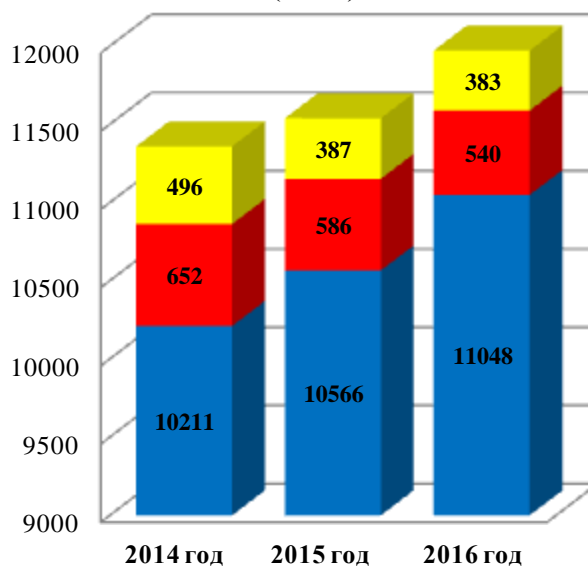
В крестьянских (фермерских) хозяйствах содержится 383 головы крупного рогатого скота (3,2% от общего поголовья по району), 99% к уровню 2015 года. В личных подсобных хозяйствах - 540 голов крупного рогатого скота (4,5% от общего поголовья по району), 92,1% к уровню 2015 года.

Поголовье дойного стада на 1 января 2017 года в хозяйствах всех категорий составило 5316 голов (рост на 6,2% к соответствующему периоду прошлого года). Из них 4854 коровы содержалось в сельхозпредприятиях (рост на 7%), 215 коров в крестьянских (фермерских) хозяйствах (рост поголовья на 7,5%). Из числа сельскохозяйственных предприятий увеличили поголовье дойного стада АО «Важское» - на 145 голов; АО «Агрофирма «Вельская» - на 100 голов; ООО «Пежма» - на 70 голов; СПК «Долматовский» на 5 голов.

Динамика изменения поголовья крупного рогатого скота в хозяйствах всех категорий (голов)



Динамика изменения поголовья крупного рогатого скота по категориям хозяйств (голов)



Свиноводство района в основном развивается на базе личных подсобных хозяйств, а также подсобных хозяйств организаций не являющихся сельхозтоваропроизводителями. На 1 января 2017 года поголовье свиней составило 1062 головы, что выше соответствующего периода прошлого года на 11,1% или на 106 голов. В отчетном году поголовье свиней в подсобных хозяйствах организаций выросло на 28%, в хозяйствах населения наблюдалось снижение на 7%.

По состоянию на 1 января 2017 года в районе имелось 701 голова овец и коз, 96,6% к уровню 2015 года. Все поголовье содержится в хозяйствах населения.

Поголовье лошадей по хозяйствам всех категорий сократилось на 1 единицу и составляет всего 190 голов. В сельскохозяйственных организациях – 148 голов, 100% к уровню 2015 года. В крестьянских (фермерских) хозяйствах – 2 головы (100% к уровню 2015 года), в хозяйствах населения - 40 голов (97,6% к 2015 году). Наибольшая часть поголовья лошадей содержится на Хорошевском коневодческом комплексе АО «Агрофирма «Вельская» - 146 голов четырех заводских пород лошадей и пони.

Выращиванием и содержанием птицы на территории района занимаются только в хозяйствах населения. Общее поголовье птицы на 1.01.2017 года составило около 4 тыс. голов (100% к уровню 2015 года).

Важный показатель развития отрасли животноводства это уровень получения продукции и продуктивность скота.

Объемы произведенной продукции по категориям хозяйств.

Наименование показателя	Ед. изм-я	2014 год	2015 год	2016 год
<i>Хозяйства всех категорий</i>				
Скот и птица на убой в живом весе	т	27356,8	5502,5	1619,7
Молоко	т	35167,5	36029,7	39438,6
Яйца	тыс. шт.	95859	*	-
в т.ч.				
<i>Сельскохозяйственные организации</i>				
Скот и птица на убой в живом весе	т	27054,1	5218,4	1377,3
Молоко	т	32310,9	33457,7	36649,8
Яйца	тыс. шт.	*	*	-
<i>Хозяйства населения</i>				
Скот и птица на убой в живом весе	т	233,0	218	199,5
Молоко	т	1625,0	1375,6	1339,8
Яйца	тыс. шт.	*	*	-
<i>Крестьянские (фермерские) хозяйства</i>				
Скот и птица на убой в живом весе	т	69,7	66,1	42,9
Молоко	т	1231,6	1196,3	1449,0
Яйца	тыс. шт.	-	-	-

Производство скота и птицы на убой (в живом весе) во всех категориях хозяйств в 2016 году по сравнению с 2015 годом снизилось в 3,4 раза, такое значительное снижение обусловлено прекращением производственной деятельности ООО «Вельская птицефабрика».

Надоено молока в 2016 году 39438,6 тонн, или 109,5% к уровню 2015 года. В сельскохозяйственных организациях надоено 36649,8 тонн молока (109,5% к уровню 2015 года); в крестьянских (фермерских) хозяйствах – 1449 тонн (121,1% к 2015 году); в хозяйствах населения – 1339,8 тонн (97,4% к 2015 году). Рост валового надоя в сельхозорганизациях обусловлен увеличением поголовья дойного стада и ростом

продуктивности коров. Большую роль в этом сыграли повышение эффективности производства сельскохозяйственной продукции путем внедрения новых технологий кормления, содержания, воспроизводства стада, модернизации технологического процесса. В хозяйствах населения снижение производства молока обусловлено сокращением дойного стада.

На протяжении последних лет благодаря глубоким знаниям организационных, зоотехнических, ветеринарных, технологических мероприятий и применению их на производстве продуктивность дойного стада постоянно увеличивается. Удой на корову в среднем по району по сельхозпредприятиям и крупным крестьянским хозяйствам составил 8029 кг молока, рост продуктивности составил 5%, или +411 кг молока. Наивысшую по району и области продуктивность дойного стада получили в ООО «Пежма» - 9370 кг на корову (+840 кг). В АО «Агрофирма «Вельская» надоили 9098 кг молока на 1 фуражную корову (+517 кг к 2015 году). В увеличении производства молока очень важна роль селекционно-племенной работы, задача которой постоянно улучшать наследственные признаки животных. В хозяйствах района увеличивается поголовье высокопродуктивных животных. Так поголовье коров с продуктивностью от 7 тыс.кг до 9 тыс.кг составляет 40%, с продуктивностью свыше 9 тыс.кг – 21%. По данным бонитировки за 2016 год 94% маточного поголовья имеют прилитие крови голштинской породы. Среднесуточный привес крупного рогатого скота в среднем по сельхозпредприятиям и крупным крестьянским хозяйствам района составил 714 грамм, что на 25 грамм больше уровня 2015 года. Лучшие среднесуточные привесы получены в АО «Важское» - 786 грамм, АО «Агрофирма «Вельская» - 727 грамм, в ООО «Пежма» - 687 грамм, ООО «Агрофирма Судромская» - 671 грамм.

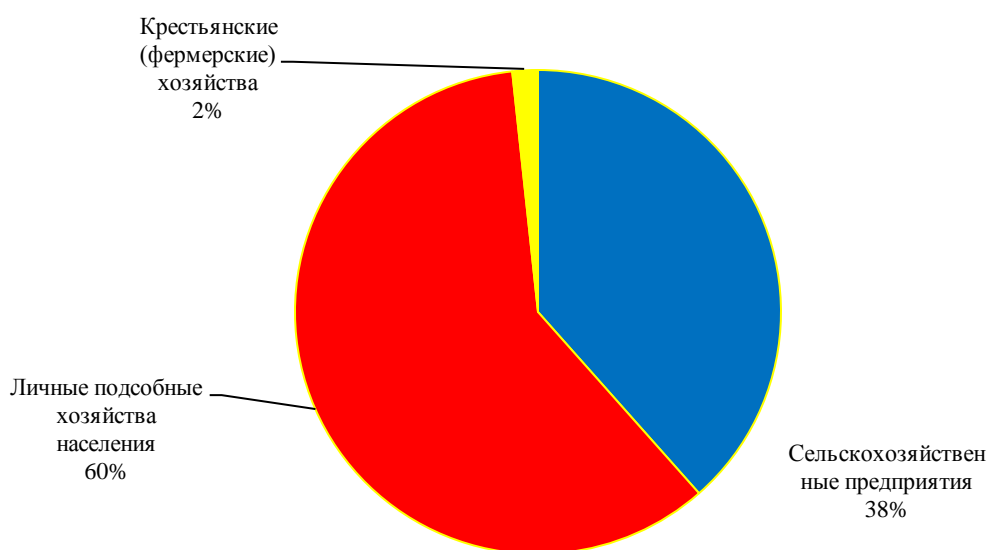
Производство яиц осуществляется только в хозяйствах населения для удовлетворения собственных нужд. В коллективном секторе производство яиц прекращено вследствие того, что с июня 2015 года общество с ограниченной ответственностью «Вельская птицефабрика» не ведет производственную деятельность.

Растениеводство

Объем валовой продукции растениеводства в отчетном году получен в сумме 605,6 млн. руб., что составляет 90,5% к уровню 2015 года, в т.ч: в сельскохозяйственных предприятиях – 232,7 млн. руб. (снижение к уровню 2015 года на 21,2%), в хозяйствах населения – 362,4 млн. руб. (снижение к уровню 2015 года на 0,6%), в крестьянских (фермерских) хозяйствах – 10,5 млн. руб. (рост к уровню 2015 года на 18%). Сокращение объема производства продукции растениеводства вызвано уменьшением продуктивности сельскохозяйственных культур на фоне менее благоприятного по агрометеорологическим условиям в сравнении с 2015 годом.

В структуре производства растениеводческой продукции доля сельскохозяйственных предприятий составляет 38,4%, хозяйства населения – 59,8%, крестьянские (фермерские хозяйства) – 1,7%.

**Структура производства растениеводческой продукции
в 2016 году.**



Посевная площадь сельскохозяйственных культур в хозяйствах всех категорий в 2016 году снизилась по сравнению с 2015 годом на 0,3% и составила 16044,7 гектаров, в т.ч. в сельскохозяйственных предприятиях 14235,5 га, в крестьянских (фермерских) хозяйствах – 1035,2 га, в хозяйствах населения – 774 га. Из общей посевной площади на долю сельскохозяйственных предприятий приходится 88,7% посевов, под посевами фермерских хозяйств – 6,4%, в личных подсобных хозяйствах – 4,8%. В областном показателе посевные площади района составляют 21%, а зерновой клин – 18%.

Посевная площадь сельскохозяйственных культур в хозяйствах всех категорий.

Наименование показателя	Ед. изм.	2014 год	2015 год	2016 год
Посевная площадь сельскохозяйственных культур в хозяйствах всех категорий, в т.ч.	га	16781,3	16087,3	16044,7
-сельскохозяйственных предприятий	га	14757,0	14134,0	14235,5
-крестьянских (фермерских) хозяйств	га	1152,3	1154,3	1035,2
-хозяйства населения	га	872,0	799,0	774,0

В структуре посевных площадей наибольший удельный вес занимают кормовые культуры – однолетние и многолетние травы, доля которых в сумме составляет 92% от общей посевной площади. Это обусловлено, прежде всего, сложившейся специализацией АПК района и, следовательно, необходимостью развития отрасли кормопроизводства.

В составе кормовых культур было больше посеяно многолетних трав, которые разместились на площади 10504 га (по сравнению с 2015 годом больше на 430 га или на 4,3%), однолетние травы занимают площадь 4263 га (снижение к уровню 2015 года на 7,8%). В сельскохозяйственных предприятиях площадь посева многолетних трав составила 9606 га, площадь посева однолетних кормовых культур была 4118 га. Подсев многолетних трав проведен на площади 2350 га, что на 229 га меньше уровня предыдущего года. В целом яровой сев произведен на площади 5351 га кондиционными семенами в количестве 1226 тонн, из них приобретенные семена составили 946 тонн.

Наибольший удельный вес (51%) в структуре многолетних трав занимают травы до трех лет пользования, которые являются самыми продуктивными. Последние годы наблюдается положительная динамика сокращения площади старосеянных трав.

Зерновые и зернобобовые культуры выращиваются в кормовых целях на плющенное и фуражное зерно. В 2016 году они возделывались на площади 434 га (снижение к уровню 2015 года на 16%). В структуре зерновых и зернобобовых наибольший удельный вес занимает пшеница, которая возделывается на площади 183 га или 42,2% от зернового клина, на горох приходится 18,9% (82 га), озимая рожь - 16,8% (73га), ячмень – 15,9% (69 га), овес – 6,2% (27 га).

Посевные площади картофеля и овощей в хозяйствах всех категорий сократились к уровню 2015 года соответственно на 3% и 4,7% и составили картофель - 762,7 га, овощи - 81 га.

Очень важным мероприятием для получения высоких урожаев является внесение минеральных и органических удобрений. В отчетном периоде хозяйства Вельского района проводили работы по вывозу и внесению органических удобрений в почву, тем самым заботясь о сохранении и повышении плодородия почв, накоплении гумуса. Под урожай 2016 года в целом по району внесено органических удобрений 98418 тонн на общей площади 1832 га. Количество внесенной органики превысило объем 2015 года более чем на 20 тыс. тонн. Общая площадь применения минеральных удобрений составила 10566 га или 100% к уровню 2015 года. В целом внесено 612 тонн минеральных элементов. Приобретено 946 тонн семян для выращивания кормовых культур, 60 тонн элитных семян картофеля.

В хозяйствах района проведен большой объем работ по коренному улучшению земель. Площадь реконструкции мелиоративных объектов составила 2002 га, культуртехнические работы проведены на площади 2140 га, известкование почв на площади 332 га.

Валовой сбор зерновых и зернобобовых культур в хозяйствах всех категорий составил 987,6 тонн, что на 166,8 тонн меньше уровня 2015 года, при средней урожайности 22,8 ц/га. Пшеницы намолочено 373 тонны (133,2% к уровню 2015 года), урожайность 20,3 ц/га; гороха – 216 тонн (снижение в 1,6 раз к уровню 2015 года), урожайность – 26,3 ц/га; ячменя - 169 тонн (69,5% к уровню 2015 года), урожайность – 24,5 ц/га; овса – 17,6 тонн (107,3% к уровню 2015 года), урожайность – 6,5 ц/га; озимой ржи - 212 тонн (76% к уровню 2015 года), урожайность – 29 ц/га. Снижение продуктивности зерновых и зернобобовых культур обусловлено неблагоприятными условиями в период закладки репродуктивных органов растений.

Валовой сбор овощей в 2016 году составил 2262,4 тонны (снижение к 2015 году на 7%) со средней урожайностью 279 ц/га. Возделывались капуста, свекла, огурцы, помидоры, горох, морковь, лук, чеснок. Картофеля собрано 12,2 тыс. тонн (снижение на 14,1% к 2015 году) с урожайностью 160,8 ц/га. Снижение валового сбора овощей и картофеля произошло за счет сокращения площади посадок как в коллективных хозяйствах на 14,5 га, так и в личных подсобных хозяйствах на 15 га.

Валовой сбор однолетних кормовых культур получен в объеме 35937,8 тонн (снижение к 2015 году на 37,7%) со средней урожайностью 103,8 ц/га или 68% к уровню 2015 года. В рейтинге хозяйств по продуктивности однолетних трав лидирует крестьянское хозяйство «Шоноша», где сбор с единицы площади составил 180 ц/га. В АО «Важское» получили по 124,3 ц/га зеленой массы. На третьей позиции по урожайности однолетних трав выступает ООО «Агрофирма Судромская», получившее с гектара по 118,4 ц. зеленой массы.

Валовой сбор многолетних трав на сено составил 3687,9 тонн (снижение к 2015 году на 27,2%) со средней урожайностью 17,4 ц/га. Наибольшая урожайность получена в ООО «Пежма» по 22,6 ц/га, наименьшая в ООО «Шадреньга» - 9,0 ц/га.

Валовой сбор зеленой массы многолетних трав достиг 89680,1 тонн (рост к 2015 году на 8,3%). Средняя урожайность составила 122,8 ц/га, что практически на уровне прошлого года. Наибольшая урожайность получена в АО «Агрофирма Вельская» - 171,5 ц/га, наименьшая - в СПК «Долматовский» - 58,4 ц/га.